



# Opdracht- en sorteerkaarten bewegend leren







**Stamp als een olifant**



**Kruip als een slak**




**Spring als een kikker**





**Huppel als een konijntje**





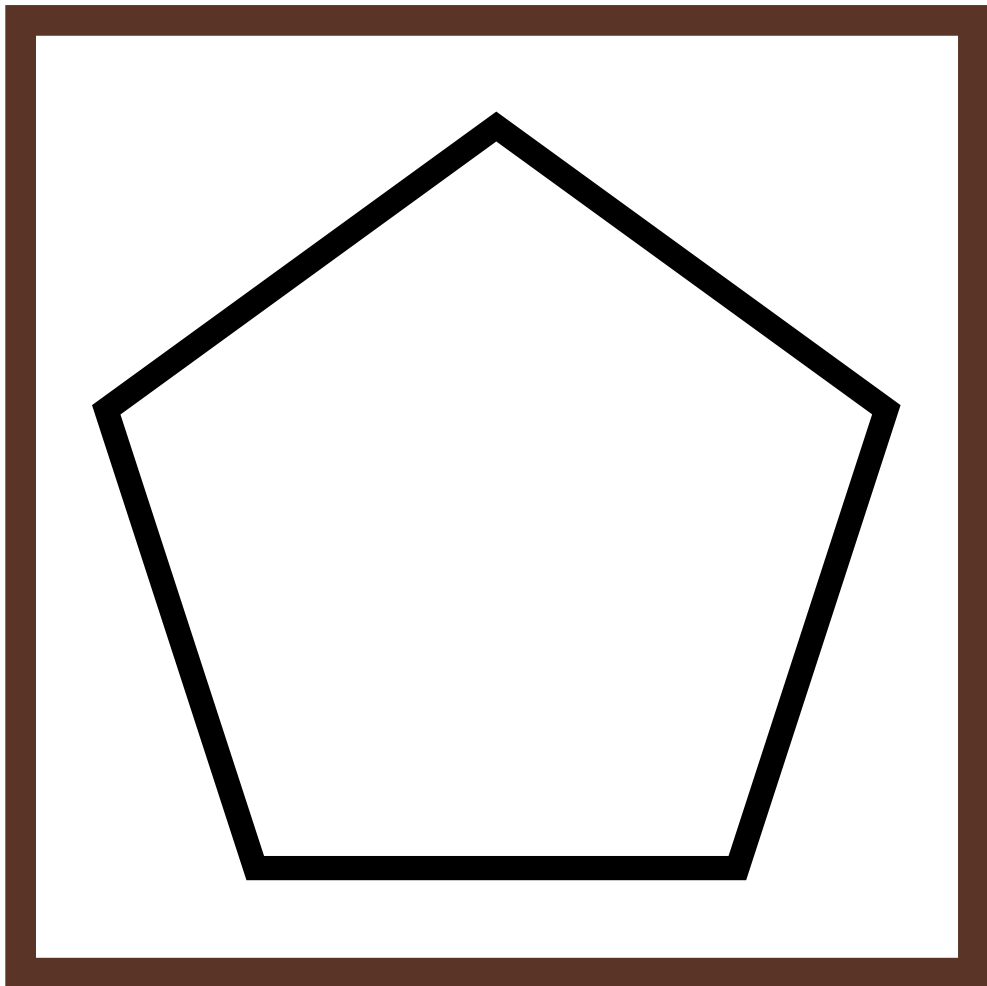
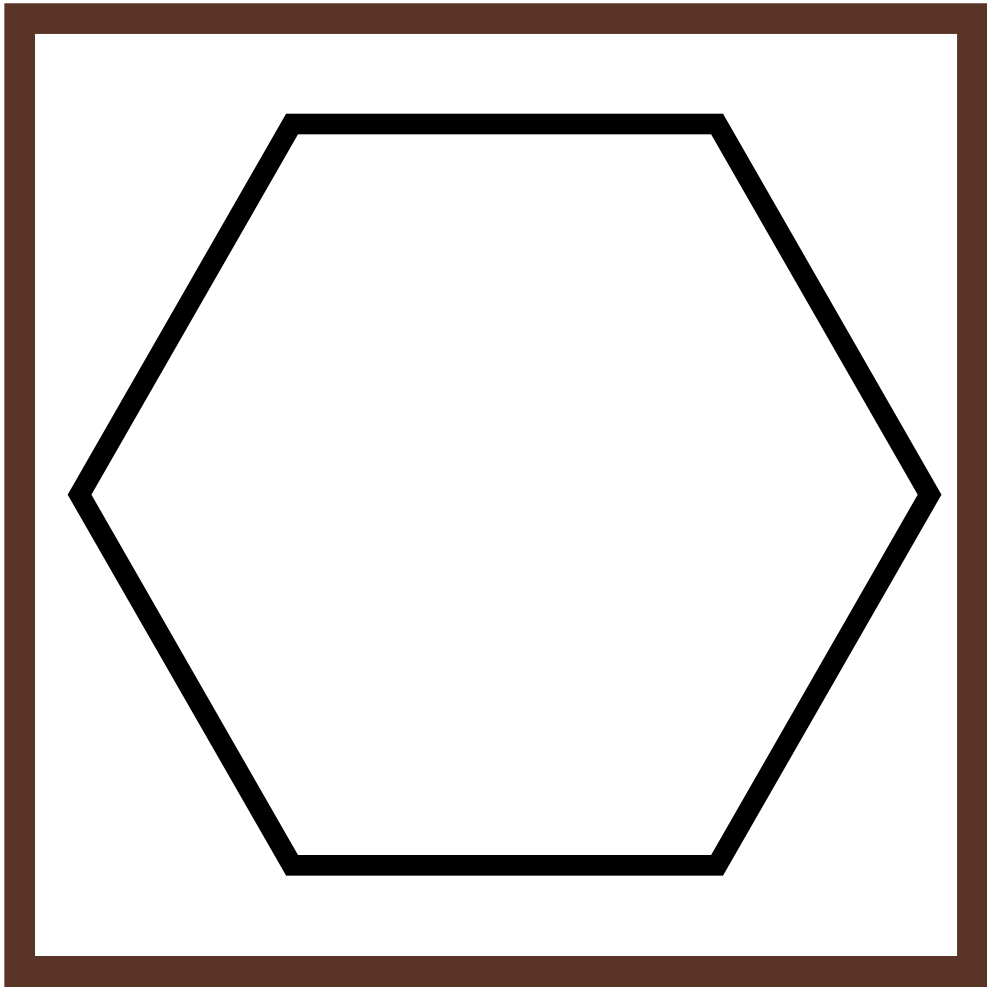
**Sluip als een tijger**



**Trippel als een muis**







# Suggesties voor activiteiten

De dieren kaarten spreken voor zich. Geef kinderen steeds de opdracht die bij de kaart hoort en laat ze zo ervaren wat ze allemaal kunnen met hun lijf.

De vormen kunnen gebruikt worden voor het sorteren. Laat kinderen voorwerpen bij de juiste vorm leggen.

Of neem de vormen kaarten mee op pad door de school of naar buiten en speur samen naar vormen. Je komt ze overal tegen!

De kaarten kunnen ook worden ingezet in de rekenhoek of op een thematafel bij het thema 'Vorm'.

Meer tips rondom bewegend leren met jonge kinderen zijn te vinden op de website.

<https://www.lettersenspetters.nl/bewegend-leren-tips-voor-lezen-en-rekenen-in-de-onderbouw/>

