



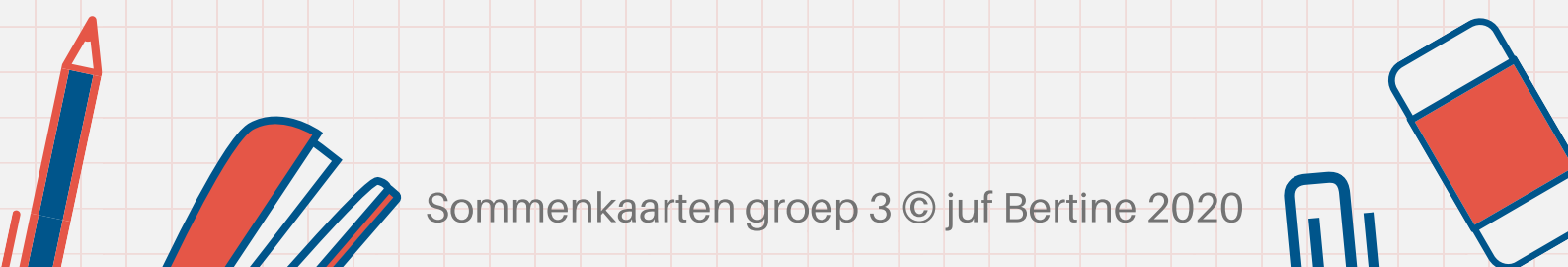
GRATIS

download

BEWEGEND LEREN

Sommenkaartjes voor groep 1 t/m 3

© juf Bertine




Tips voor bewegend leren met de sommenkaarten


Deze sommenkaartjes voor groep 1, 2 en 3 van het basisonderwijs zijn heel fijn om in te zetten bij het bewegend leren. Met deze activiteiten zet je snel een eenvoudig en effectieve en vooral erg leuke rekenles neer:

- Zet de kinderen op een rij naast elkaar op het schoolplein. Schrijf aan de overkant met krijt de cijfers 0 tot en met 20 op de grond (of laat een kind dit doen). Geef de kinderen nu allemaal een kaartje met een som en laat ze om beurten rennend/hinkelend/springend/huppelend naar de overkant gaan en hun som bij het juiste antwoord leggen.
- Verdeel de klas in groepjes en laat ieder groepje een rij maken achter elkaar. Ieder kind krijgt een kaartje met een som. De nummers 1 rennen naar de overkant, leggen hun som bij het juiste antwoord, rennen terug en tikken het volgende kind aan. Welk groepje heeft als eerste alle sommen bij het juiste antwoord liggen?

Tip: voorzie de kaartjes per groepje van een kleur door er bijvoorbeeld een gekleurde stip op te zetten. Zo kun je eenvoudig kijken of alle antwoorden kloppen en of het groepje dat als eerste klaar was echt heeft gewonnen. Heb je de kaartjes gelamineerd dan veeg je de stippen er na afloop zo weer af.

Veel plezier!

 $1 + 3$

 $3 + 4$


$2 + 6$

$7 + 2$

$7 + 3$

$8 + 6$

 $8 - 3$


 $7 - 5$


$5 + 4$

$9 + 3$

$8 + 2$

$10 + 5$

 $2 + 2$


 $4 + 4$


$8 - 8$

$5 - 3$

$1 + 6$

$9 + 6$

 $1 + 2$


 $4 + 2$


$15 - 4$

$10 + 3$

$20 - 2$

$10 + 9$

 $8 + 9$

 $10 + 10$

$4 - 3$

$5 + 1$

$7 + 2$

$6 + 6$